

Implantació d'un servei de Cirurgia Menor Ambulatòria a un centre d'Atenció Primària

Autors: Daniel G. Tristante, M^a Jose Jareño, Loli Torres, Yolanda Rodríguez, Zeki Baba, Sonia Burgos
Email: dgarcia@casap.cat

Introducció

Molts procediments quirúrgics de fàcil maneig poden ser solucionats des de l'Atenció Primària, i per això en el nostre Centre de Salut hem engegat un petit quiròfan on desenvolupar aquestes tècniques.

Donat l'augment de la incidència del càncer cutani i la necessitat de fer un diagnòstic precoç del mateix, complementem aquesta activitat amb un programa de detecció precoç amb ajuda de la dermatoscòpia.

Objectius

- Millorar l'accessibilitat dels pacients per a procediments diagnòstics i/o quirúrgics.
- Disminuir les derivacions a cirurgia o dermatologia al nostre hospital de referència i el retard diagnòstic
- Augmentar el nombre de diagnòstics de patologia melanocítica i carcinoma basocel·lular amb la utilització del dermatoscop.
- Disminuir el percentatge de derivacions a dermatologia amb diagnòstic final de normalitat.

Material i mètodes

L'equip de CMA està integrat per dos Metges de Família, dues Infermeres i una Auxiliària de clínica. S'ha elaborat un protocol localitzat a la intranet on hi consten els criteris de derivació, circuit d'anatomia patològica, pautes de seguretat i material i pla de cures.

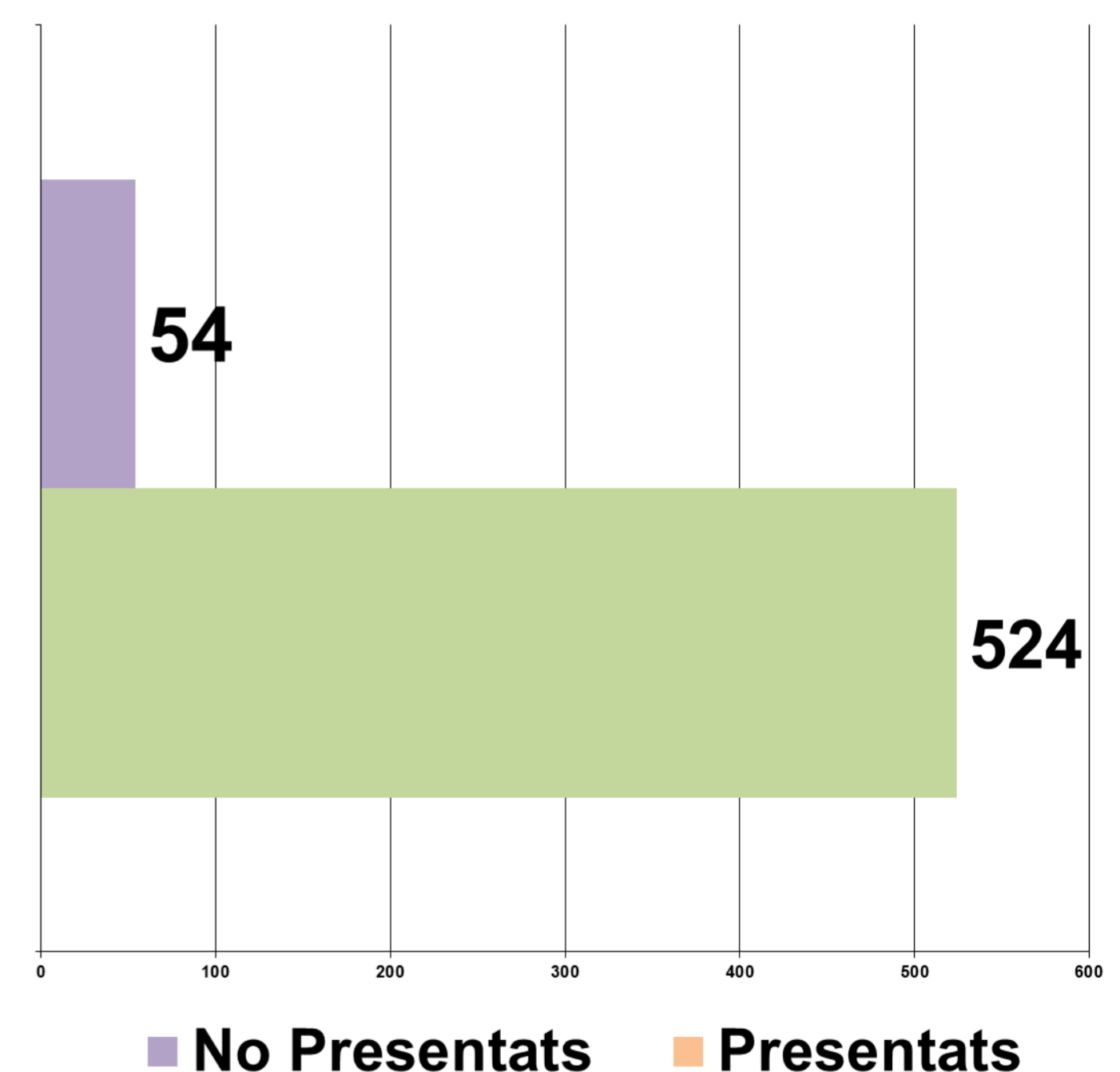
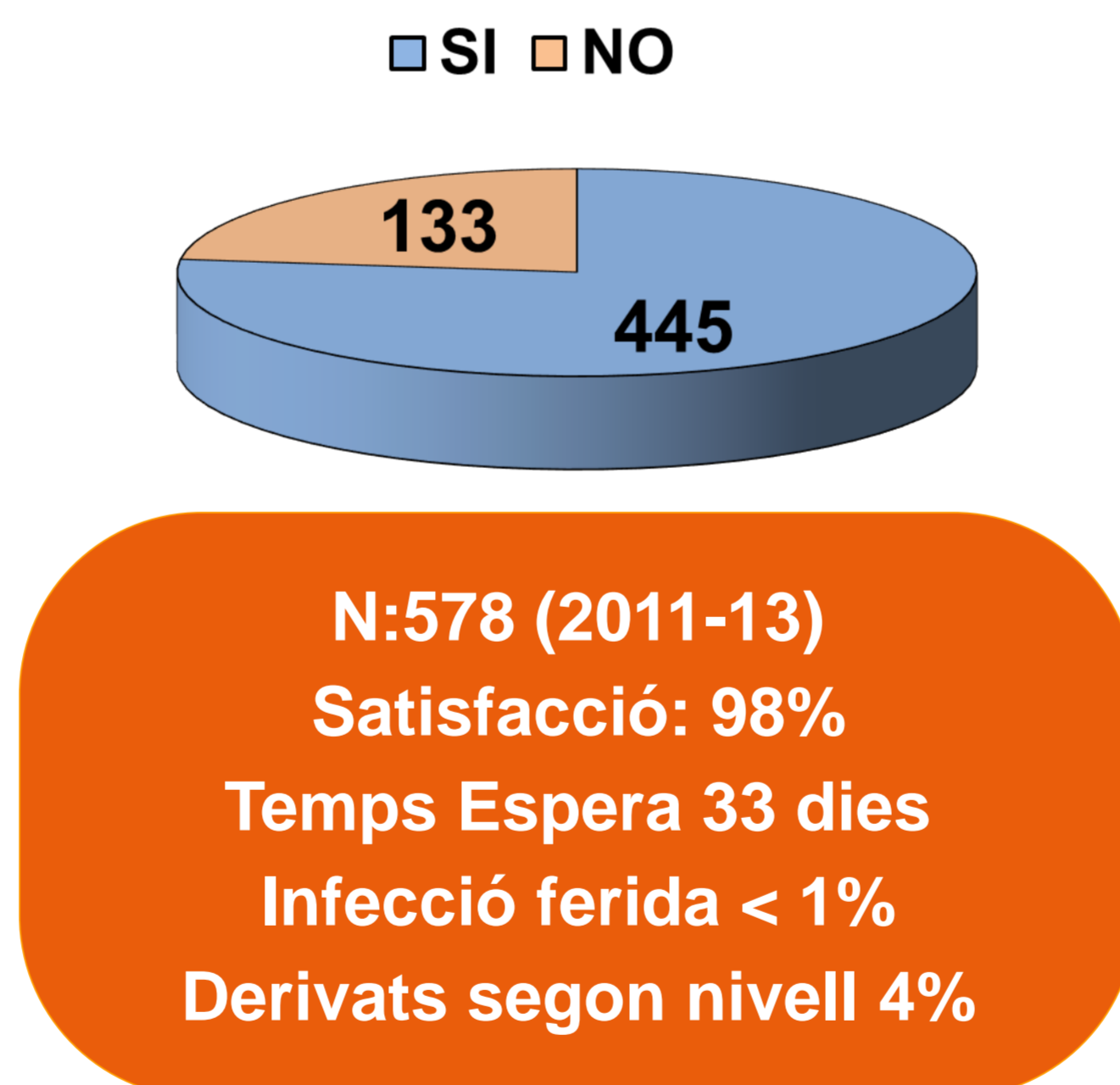
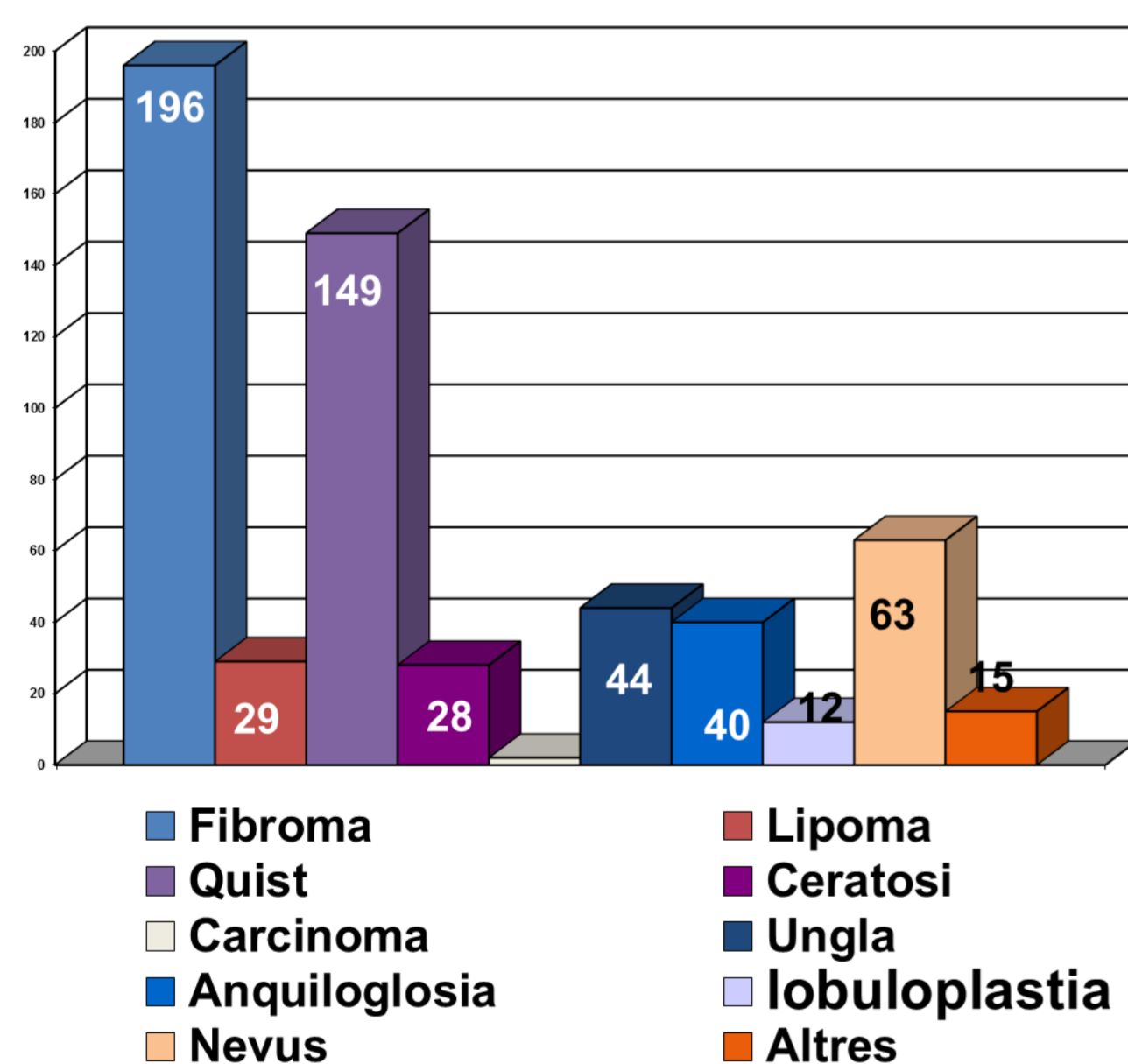
Hem dissenyat d'un full de recollida de dades d'interès del pacient (al·lèrgies, antecedents, vacunació...), dades de la intervenció y les cures post quirúrgiques.

Lliurem als pacients un full de Consentiment Informat que han de retornar signat el dia de la intervenció.

Disposem d'un qüestionari de satisfacció administrat telefònicament als pacients intervinguts.

Dos Metges de Família han estat formats en l'ús del dermatoscop per a la detecció precoç de lesions malignes pigmentades. Posteriorment s'han realitzat sessions a la resta de l'EAP per a facilitar l'aprenentatge en taca d'oli. S'ha dotat al servei d'un dermatoscop de llum polaritzada. Així mateix, disposem de suport per part del nostre dermatòleg de referència. Tenim en marxa un estudi abans-després per avaluar l'eficàcia de l'ús del dermatoscop en l'Atenció Primària .

Resultats



Conclusions impacte en els objectius del Pla de salut

La realització de CMA a l'Atenció Primària és una tècnica molt ben acceptada per part dels usuaris, percebut com un servei segur, ràpid, accessible i amb un alt grau de satisfacció. La formació en dermatoscòpia i la utilització en l'atenció primària permetrà: Incrementar el diagnòstic de patologia melanocítica des de l'AP, augmentar la concordança diagnòstica en aquest camp, reduir el nombre de derivacions innecessàries en aquest context i demostrar que la formació intra EAP és efectiva i eficient.

Organitza:

<http://experienciaspladesalut.canalsalut.cat>